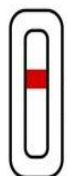


Kako ravnam v primeru pozitivnega rezultata testa?



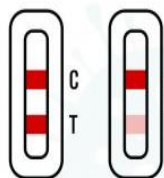
UKREPANJE v VIZ glede na rezultate samotestiranja

**NALEZIMO SE
DOBRIH
NAVAD**



NEGATIVEN

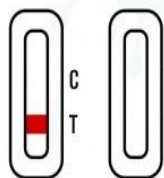
Če je rezultat samotestiranja negativen, ni nadaljnjih ukrepov, učenec/dijak lahko normalno obiskuje pouk.



POZITIVEN

Če je **rezultat samotestiranja pozitiven**, je potrebno ukrepanje po naslednjih korakih:

- Šola obvesti starše v skladu s šolskimi pravili. Učenec/dijak počaka starše v izolaciji. Učenec/dijak in zaposleni, ki je v stiku z njim, naj upoštevata vse preventivne ukrepe (maska, medosebna razdalja, higiena rok itd.). Učenec/dijak naj uporablja samo določene sanitarije in umivalnik, ki naj ga v tem času ne uporablja nihče drug.
- Učenec/dijak oz. starši/zakoniti zastopnik o pozitivnem rezultatu samotestiranja obvesti pediatra oz. izbranega osebnega zdravnika, ki učenca/dijaka napoti na potrditveni PCR test. V primeru, da je pediater oz. izbrani osebni zdravnik odsoten, pokliče na vstopno točko, kjer izvajajo PCR testiranje in jih prosi za termin potrditvenega PCR testiranja.
- Učenec/dijak do rezultatov potrditvenega PCR testa ostane doma v izolaciji.
- Če je **rezultat potrditvenega PCR testa negativen**, ni nadaljnjih ukrepov, učenec/dijak lahko normalno obiskuje pouk.
- Če je **rezultat potrditvenega PCR testa pozitiven**, učenec/dijak oz. starši/zakoniti zastopnik o tem obvestijo pediatra oz. izbranega osebnega zdravnika, ki mu odredi izolacijo. Predlagamo, da starši oz. zakoniti zastopniki o pozitivnem potrditvenem PCR testu seznanijo tudi vzgojno-izobraževalni zavod, ki ga učenec/dijak obiskuje.



**NEVELJAVEN
- PONOVI TEST**

**Ukrepa
se skladno
s poglavjem 4
Odzivanje na potrjen
primer okužbe
s SARS-CoV-2.**

NIJZ Nacionalni inštitut
za javno zdravje

IZ OBVESTILA ZD POSTOJNA:

V primeru, da je izvid HAGT testa pri samotestiranju pozitiven se naročite na PCR testiranje po e-pošti na kovid@zd-po.si. V naročilo pripišite podatke testirane osebe:

- ime in priimek
- datum rojstva
- ZZZS številko
- telefonsko številko.

V prilogi je potrebno poslati tudi fotografijo pozitivnega testa, poleg katerega je na papirju napisan datum in ura testiranja.

V primeru, da imate težave pri prilogi s fotografijo, lahko kontaktirate na 041/448-114 od pon. – pet. med 7:00 in 14:30 uro ali fotografijo/primerno zaščiteno testno ploščico prinesete s seboj na odvzem PCR brisa, vendar se je v vsakem primeru potrebno predhodno naročiti.